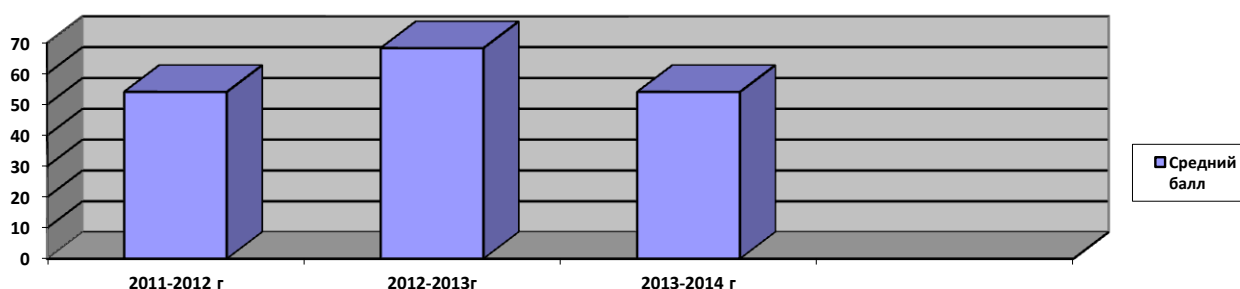


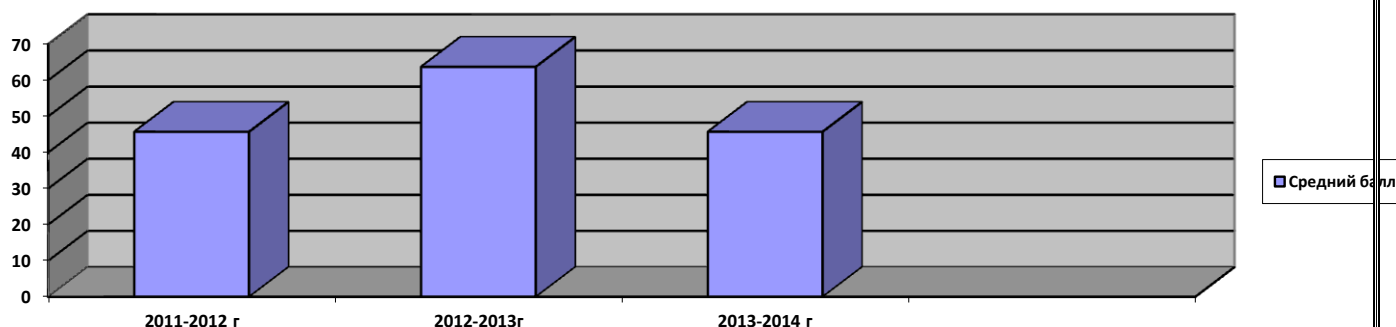
### 3.3. Результаты государственной (итоговой) аттестации обучающихся, освоивших общеобразовательные программы основного среднего образования

Учебные годы	Учебные предметы	Количество обучающихся 11-ых классов			Средний балл	Уровень усвоения учебной программы
		всего	Выполняли работу			
			чел	%		
2011/2012	Русский язык	26	26	100	54,1	100
	Математика	26	26	100	45,7	100
	химия	26	2	7	46,5	100
	История Росси	26	6	23	42,5	83,3
	Биология	26	7	30	47,7	100
	физика	26	6	23	50	100
	география	26	1	4	58	100
	обществознани	26	13	50	49,5	100
2012/2013	Русский язык	14	14	100	68,3	100
	Математика	14	14	100	63,7	100
	Физика	14	3	21	45,6	66
	Биология	14	4	28	71	100
	история	14	3	21	53	100
	Английский язык	14	1	7	73	100
	Химия	14	4	28	82	100
	обществознани	14	7	50	65	100
2013/2014	Русский яз.	21	21	100	54,1	100
	Математика	21	21	100	45,7	100
	География	21	2	10	57,5	100
	Физика	21	8	38	33,5	62,5
	Биология	21	7	33	44,1	85,7
	Обществознан ие	21	18	85	47	91
	История	21	11	52	40,6	83
	Химия	21	3	14	43	100

#### Сравнительный результат ЕГЭ учащихся 11 класса по русскому языку за 3 последних года



### Сравнительный результат ЕГЭ учащихся 11 класса по математике за 3 последних года

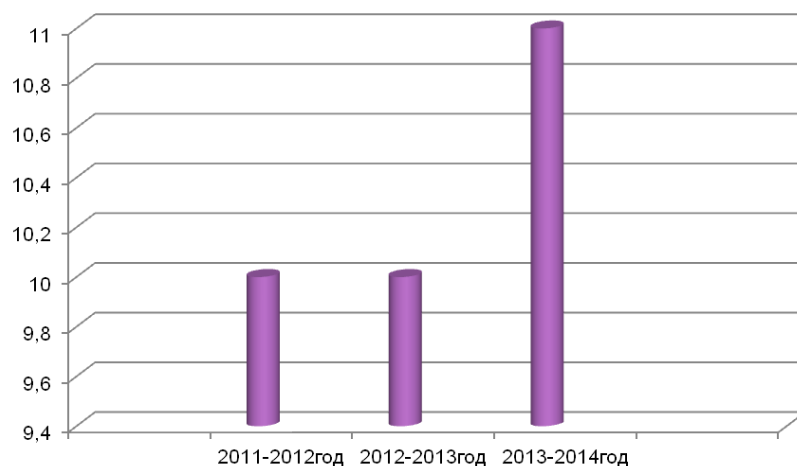


Государственная (итоговая) аттестация в МБОУ «ОСОШ №2» проводится на основании Положения о Государственной (итоговой) аттестации выпускников 9-х, 11-х классов общеобразовательных учреждений Российской Федерации, утвержденного приказом Минобрнауки России (в редакции от 03.12.1999 № 1075), с изменениями внесенными приказом Министерства образования Российской Федерации от 21.01.2003г. № 135 (зарегистрирован Министерством юстиции Российской Федерации 03.02.2003г. № 4170) в части проведения государственной (итоговой) аттестации обучающихся 9 классов общеобразовательных учреждений, Положением о формах и порядке проведения государственной (итоговой) аттестации обучающихся, освоивших основные общеобразовательные программы среднего (полного) общего образования, утвержденным приказом Министерства образования и науки РФ от 28.11.2008г. № 362 (зарегистрирован Министерством юстиции Российской Федерации 13.01.1009г. № 13065), с изменениями, внесенными приказами Министерства образования и науки Российской Федерации от 30.01.2009г. № 16 и от 19.12.2011г. № 2854), нормативно-правовых документов Министерства образования и науки Российской Федерации, Министерства образования Республики Бурятия, управления образования МО «Заиграевский район». Вся процедура подготовки и проведения государственной (итоговой) аттестации прослеживается через приказы, решения педагогического совета, локальные акты. Администрация разрабатывает и утверждает планы по подготовке к государственной (итоговой) аттестации. Отработан механизм доведения нормативно-правовой базы до всех участников образовательного процесса. На заседаниях педагогических советов проводится анализ результатов проведения государственной и промежуточной аттестации. Осуществляется мониторинг итогов учебного года, вырабатываются конкретные рекомендации по совершенствованию работы педагогов. Регулярно осуществляется контроль за освоением обучающимися программного материала, диагностика качества знаний обучающихся, проводится мониторинг учебных достижений обучающихся.

Ежегодно педагогами школы проводится большая работа по раннему выявлению одаренных, творческих детей, организована качественная, целенаправленная работа по раскрытию творческого и интеллектуального потенциала. Результаты работы с одаренными детьми (количество призовых мест) представлены в таблице.

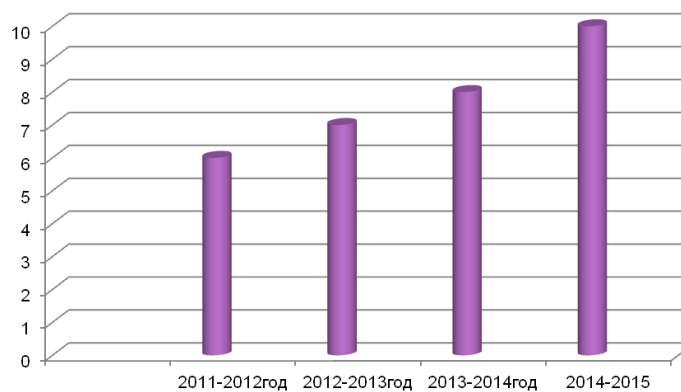
**Таблица достижений учащихся в НПК «Шаг в будущее» за 3 года**

2011-2012		2012-2013		2013-2014	
Количество призовых мест на различных уровнях					
Районный уровень	Республиканский уровень	Районный уровень	Республиканский уровень	Районный уровень	Республиканский уровень
<b>10</b>	<b>1</b>	<b>10</b>	<b>1</b>	<b>11</b>	<b>1</b>



**Таблица достижений учащихся в предметных олимпиадах за 3 года**

2011-2012		2012-2013		2013-2014		2014-2015	
Количество призовых мест на различных уровнях							
Районный уровень	Республиканский уровень	Районный уровень	Республиканский уровень	Районный уровень	Республиканский уровень	Районный уровень	Республиканский уровень
<b>6</b>	<b>0</b>	<b>7</b>	<b>1</b>	<b>8</b>	<b>1</b>	<b>10</b>	



**Таблица достижений учащихся в НПК «Первые шаги» за 3 года**

2011-2012		2012-2013		2013-2014		2014-2015	
Количество призовых мест на различных уровнях							
Районный уровень	Республиканский уровень	Районный уровень	Республиканский уровень	Районный уровень	Республиканский уровень	Районный уровень	Республиканский уровень
<b>1</b>	<b>0</b>	<b>1</b>	<b>0</b>	<b>2</b>	<b>0</b>	<b>2</b>	<b>0</b>

